


カンタンおもちゃ

【見どころ】新聞紙があつというまに色々なあそびに大変身!!



ボールと棒

【材料】新聞紙、ガムテープ




【作り方】

①



②

半分に裂いて
十字に巻く。

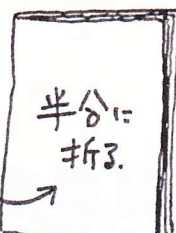
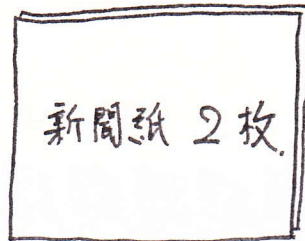


注 あり. キュッと
巻かたいい!

25~30
cm.



③



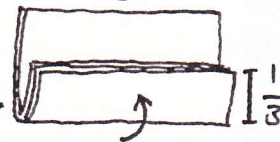

40

④

3~4箇所
ガムテープで
とめる



ガムテープ
はらうとい
いる方を
1/3ほど
折り返して
かきとめる
と
やりやすい。



(2枚)



※安全面
では左の
方が
オススメ
です。



1枚使うと
少しスリッ
とする

3枚使うと
かなり
しっかり
する。

